


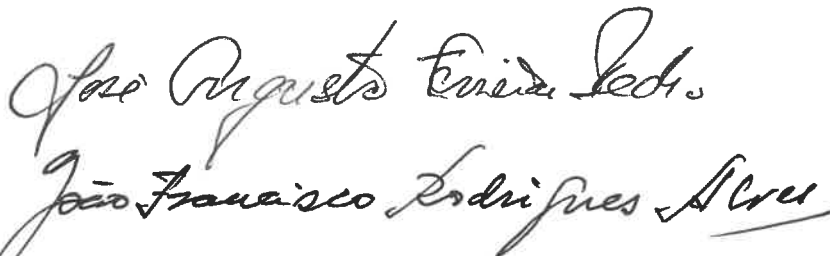
RÚBRICAS	NOTAS	DATAS	
		31 DEZ 2020	31 DEZ 2019
<b>ACTIVO</b>			
<b>Ativo não corrente</b>			
Ativos fixos tangíveis	5	1 542 376,14	1 575 125,57
Ativos intangíveis	6	2 513,75	3 648,53
Investimentos financeiros	15.1	7 186,57	5 357,88
		1 552 076,46	1 584 131,98
<b>Ativo corrente</b>			
Inventários	8	39 833,20	9 631,19
Créditos a receber	15.2	68 811,99	61 835,32
Estado e outros entes públicos	15.8	4 014,93	4 840,42
Diferimentos	15.4	12 847,34	12 868,47
Outros ativos correntes	15.3	57 024,21	85 382,57
Caixa e depósitos bancários	15.5	509 709,59	483 412,77
		692 241,26	657 970,74
<b>Total do ativo</b>		2 244 317,72	2 242 102,72
<b>FUNDOS PATRIMONIAIS E PASSIVO</b>			
<b>Fundos patrimoniais</b>			
Fundos	15.6	163 292,93	163 292,93
Reservas	15.6	187 714,52	187 714,52
Resultados transitados	15.6	1 181 777,63	1 191 567,70
Ajustamentos / Outras variações nos fundos patrimoniais	15.6	434 874,39	476 731,64
		1 967 659,47	2 019 306,79
Resultado líquido do período		39 304,61	-42 300,27
<b>Total dos fundos patrimoniais</b>		2 006 964,08	1 977 006,52
<b>Passivo</b>			
<b>Passivo corrente</b>			
Fornecedores	15.7	13 581,40	34 883,07
Estado e outros entes públicos	15.8	23 259,72	27 040,98
Diferimentos	15.4	28 200,00	18 294,77
Outros passivos correntes	15.9	172 312,52	184 877,38
		237 353,64	265 096,20
<b>Total do passivo</b>		237 353,64	265 096,20
<b>Total dos fundos patrimoniais e do passivo</b>		2 244 317,72	2 242 102,72


A Direcção

O responsável

  
Dulce Maria Pascoal Correia

Vânia Xavier

  
João Augusto Vieira Leite

  
João Francisco Rodrigues Alves